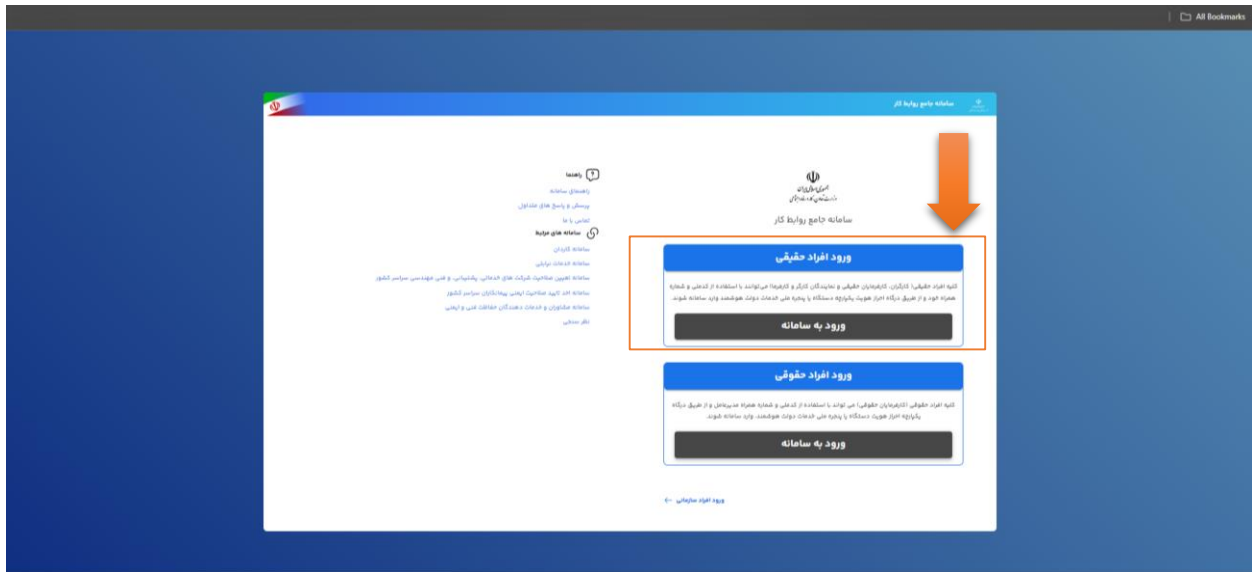
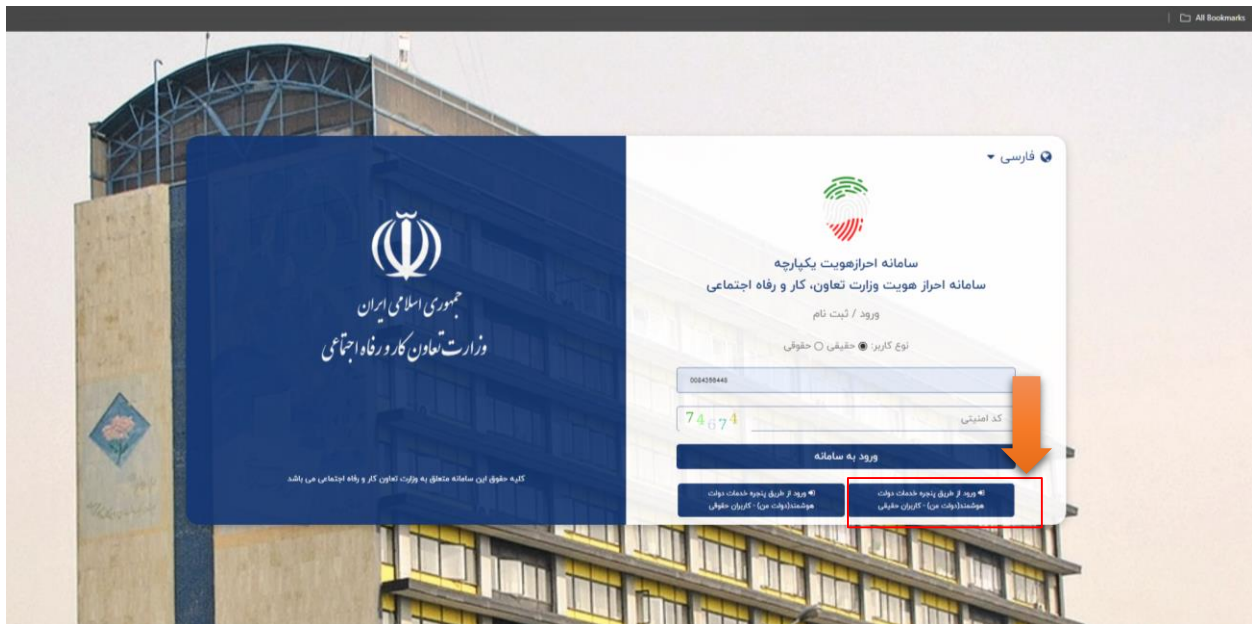


کاربران سیستم می توانند حقیقی یا حقوقی باشند در صورتی که کاربر از نوع حقوقی باشد باید از دکمه های مربوط به حقوقی استفاده کند و در صورتی که حقیقی باشد و احراز هویت انجام نداده باشد (برای اولین بار بخواهد وارد سامانه شود و درخواست خود را ثبت کند) ابتدا برای ورود نیازمند به انجام احراز هویت به شرح ذیل می باشد :

بر روی ورود افراد حقیقی "ورود به سامانه" انتخاب می کنیم

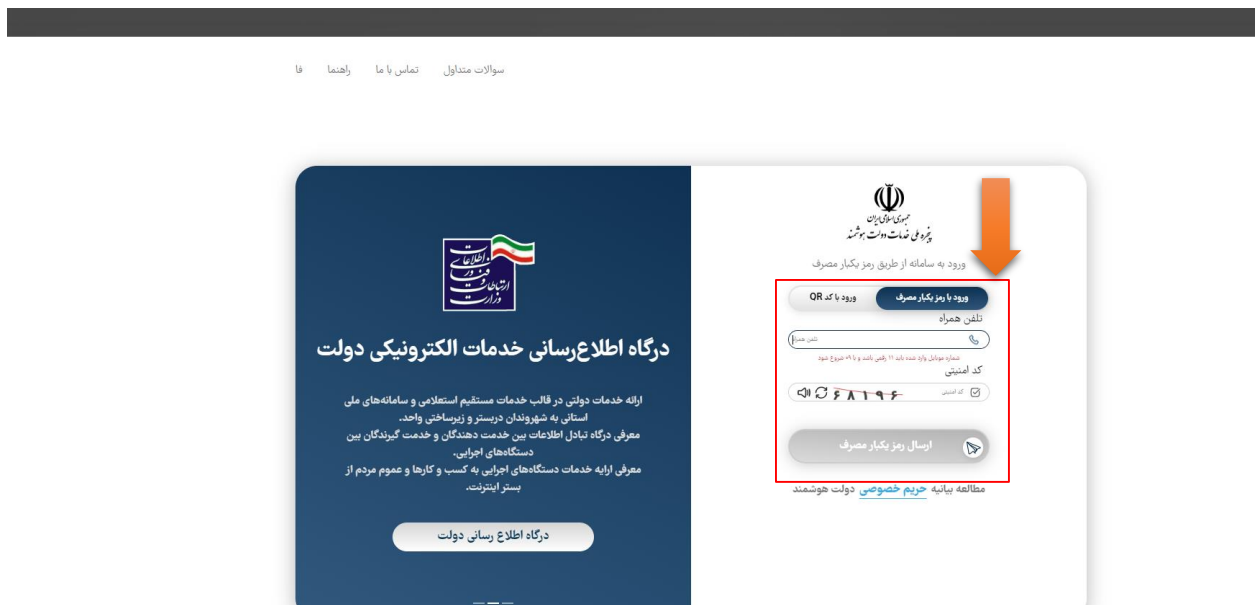
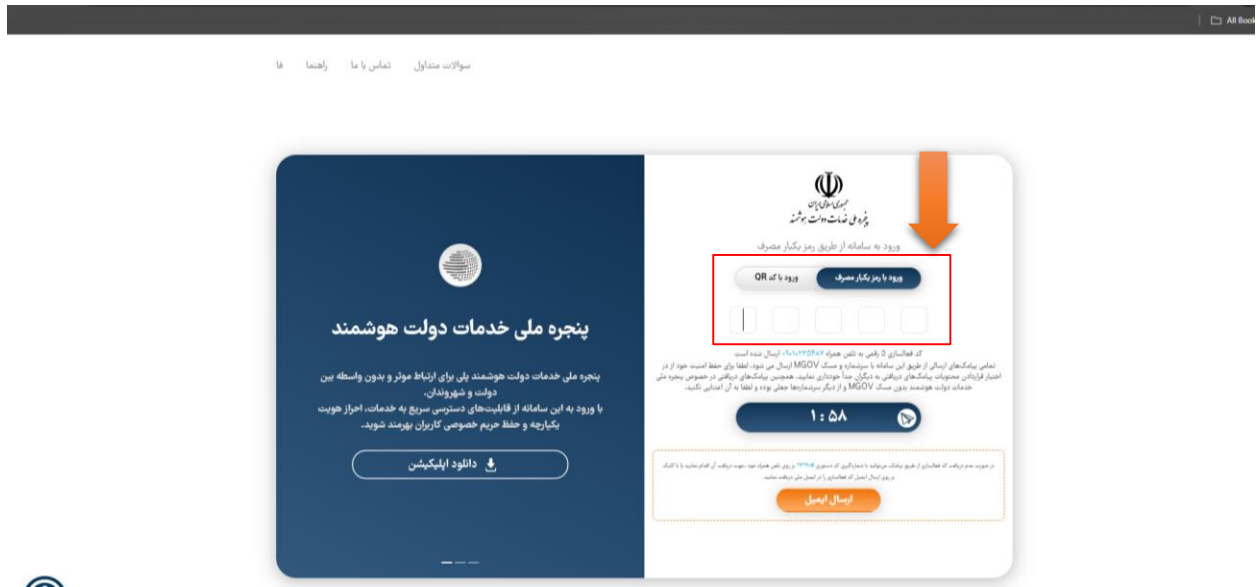


و بر روی "ورود از طریق پنجره خدمات دولت هوشمند (دولت من) - کاربران حقیقی" انتخاب می کنیم.



تلفن همراه (شماره همراه و کد ملی باید به نام یک نفر باشد) و کد امنیتی را وارد کرده و دکمه "ارسال رمز یکبار مصرف" را میزنیم و منتظر دریافت پیامک می مانیم.

پس از دریافت رمز آن را در بخش مشخص شده وارد می کنیم



پس از وارد کردن کد صفحه ذیل نمایش داده می شود که " کد ملی " و اطلاعات " تاریخ تولد " را وارد می کنیم و " دکمه ثبت اطلاعات " را می زنیم

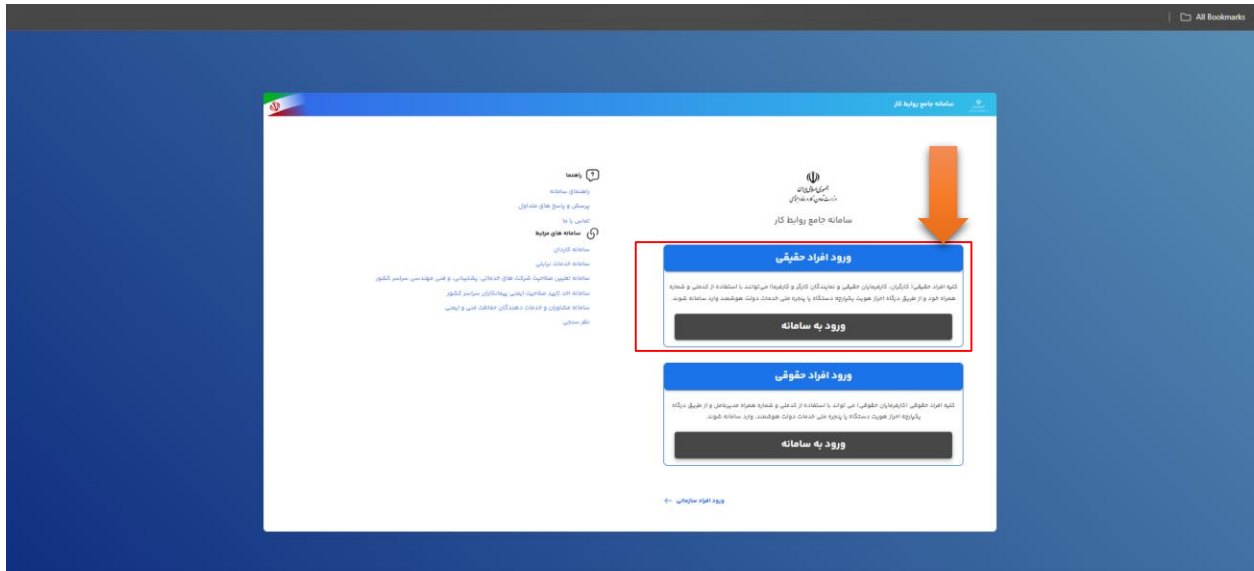
The screenshot shows the 'پنجره ملی خدمات دولت هوشمند' (National Government Services) website. The right-hand side features a form for applying for a National Identity Card (Kod-e-Meli). The form includes a header with the Iranian national emblem and the text 'جمهوری اسلامی ایران' and 'پنجره ملی خدمات دولت هوشمند'. Below this, there are two tabs: 'انواع' (Types) and 'ایضی' (Issuance), with 'ایضی' selected. The main text reads: 'کاربر گرامی جهت احراز هویت تاریخ تولد و کد ملی خود را وارد نمایید' (Dear user, please enter your date of birth and national ID code for identity verification). The form fields include: 'کد ملی' (National ID Code) with a text input field; 'تاریخ تولد' (Date of Birth) with a date picker showing 'روز' (Day), 'ماه' (Month), and 'سال' (Year); and a 'ثبت اطلاعات' (Save Information) button. A red box highlights the form fields, and an orange arrow points to the top right corner of the form area.



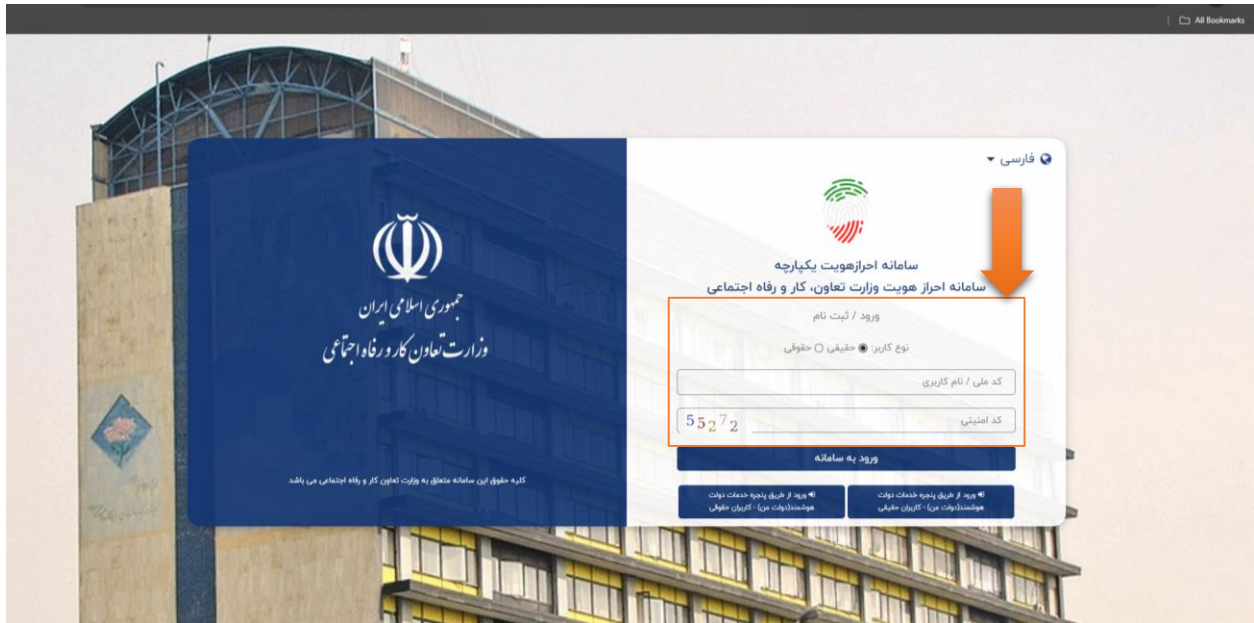
The screenshot shows the 'دراگاه اطلاع رسانی خدمات الکترونیکی دولت' (National Electronic Services Gateway) website. The right-hand side features a form for applying for a National Identity Card (Kod-e-Meli). The form includes a header with the Iranian national emblem and the text 'جمهوری اسلامی ایران' and 'پنجره ملی خدمات دولت هوشمند'. Below this, there are two tabs: 'انواع' (Types) and 'ایضی' (Issuance), with 'ایضی' selected. The main text reads: 'کاربر گرامی جهت احراز هویت تاریخ تولد و کد ملی خود را وارد نمایید' (Dear user, please enter your date of birth and national ID code for identity verification). The form fields include: 'کد ملی' (National ID Code) with a text input field; 'تاریخ تولد' (Date of Birth) with a date picker showing 'روز' (Day), 'ماه' (Month), and 'سال' (Year); and a 'ثبت اطلاعات' (Save Information) button. A red box highlights the form fields, and an orange arrow points to the top right corner of the form area.

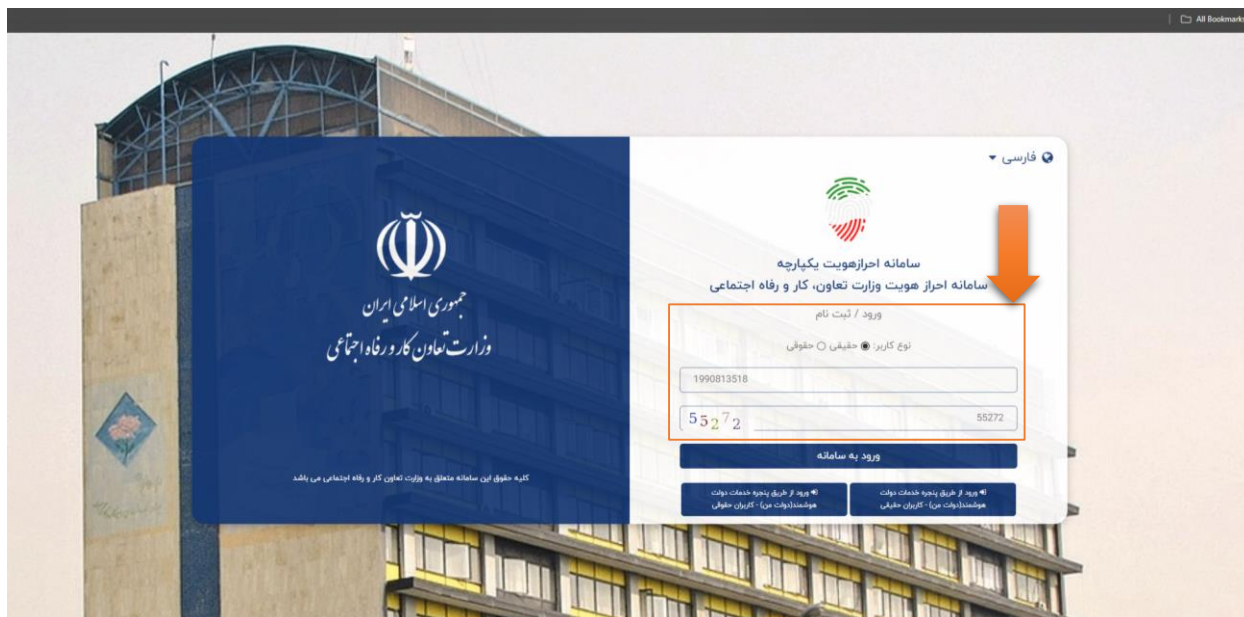


پس از انجام احراز هویت از بخش ورود افراد حقیقی " ورود به سامانه " را انتخاب می کنیم



کد ملی / نام کاربری و کد امنیتی را انتخاب و ورود به سامانه را می زنیم





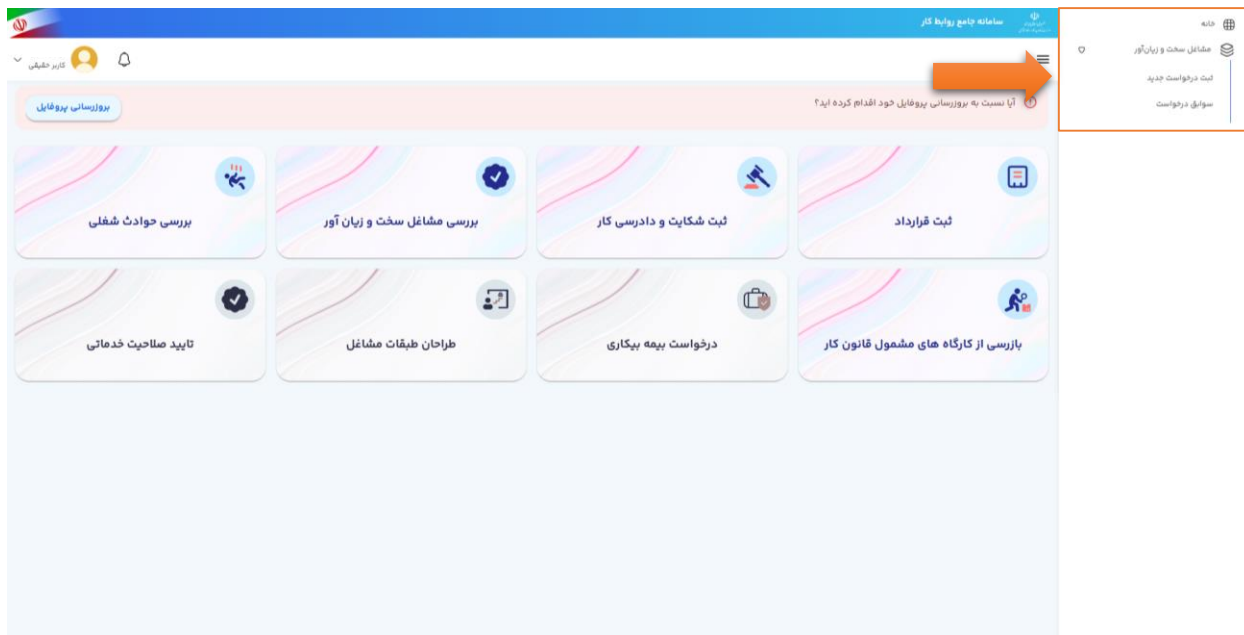
با توجه به شماره موبایلی که در هنگام احراز هويت وارد کرده ایم برای ما کد ارسال می شود سپس کد ارسال شده را وارد می کنیم



پس از ورود بر روی بررسی مشاغل سخت و زیان آور کلیک می کنیم

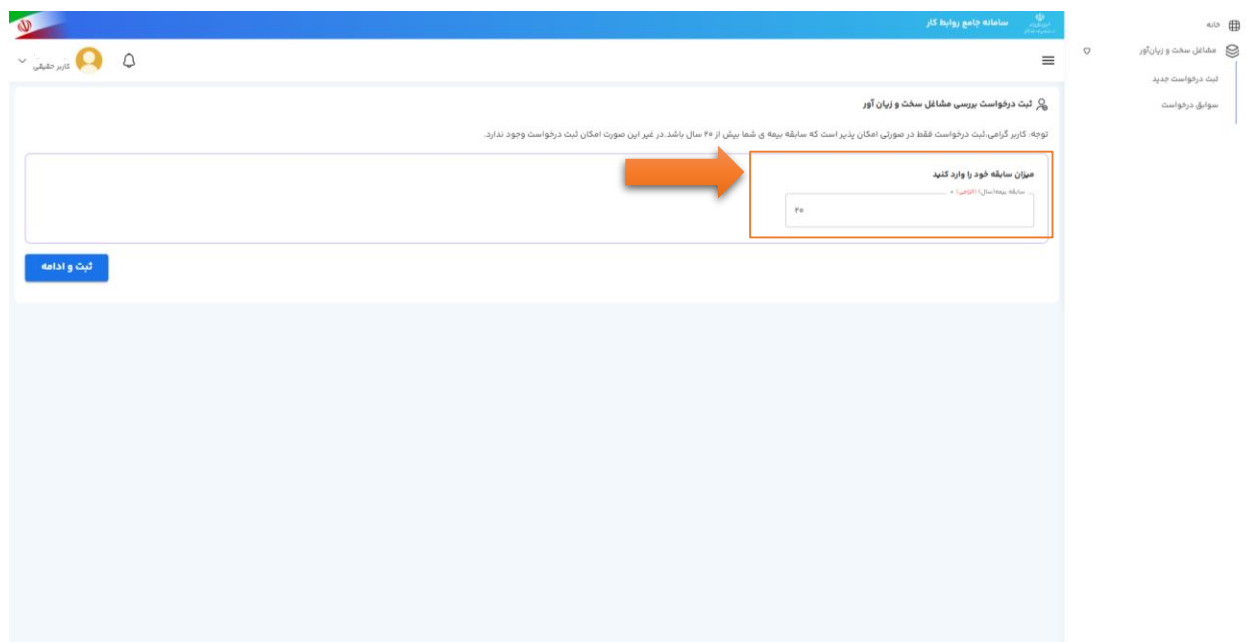


و از منوی سمت راست بر روی ثبت درخواست جدید کلیک می کنیم



سابقه بیمه را وارد کرده و دکمه " ثبت و ادامه " را می زنیم

نکته: اگر کمتر از ۲۰ سال سابقه پرداخت حق بیمه دارید در صورتی درخواست شما مورد بررسی قرار می گیرد که حداقل ۱۴ سال سابقه پرداخت حق بیمه و ۶۰ سال سن برای آقایان و ۴۲ سال سن برای خانم ها داشته باشید.



The screenshot shows a web interface for insurance services. At the top, there is a navigation bar with the text "سندخانه جامع رفاه کار" and a logo. Below the navigation bar, there is a header area with a search icon and a menu icon. The main content area is titled "ثبت درخواست بررسی مشاغل سخت و زیان آور" and contains a message: "توجه: کاربر گرامی، ثبت درخواست فقط در صورتی امکان پذیر است که سابقه بیمه ی شما بیش از ۴۲ سال باشد. در غیر این صورت امکان ثبت درخواست وجود ندارد." Below this message is a form with a text input field and a button labeled "ثبت و ادامه". An orange arrow points to the text input field, which contains the number "۴۲".

اطلاعات مربوطه را وارد می کنیم.

مشخصات متقاضی با توجه به احراز هویتی که انجام شده به صورت اتوماتیک نمایش داده می شود

سامانه جامع روابط کار

ثبت درخواست بررسی مسائل سخت و زیان آور

مشکلات متقاضی


نام: آریا
 تاریخ تولد: ۱۳۶۷/۰۶/۱۷
 استان محل سکونت: تهران
 نام خانوادگی: امانتی
 نام پدر: بابا حسین آنگ
 شهرستان: تهران
 کد ملی: ۰۰۵۵۱۱۶۸۸۸
 محل صدور شناسنامه: محل صدور شناسنامه
 شماره تلفن همراه: ۰۲۱۶۱۲۳۳۳۳۳۳
 کتبی تاریخ: آدرس محل سکونت: پیروزی

مشکلات آیین عمل اشتغال

کشور: افغانستان
 استان محل اشتغال: تهران
 شهرستان: تهران
 نام کارگاه: نام کارگاه
 آدرس آیین عمل اشتغال: آدرس آیین عمل اشتغال

مشکلات مسائل مورد ادعای متقاضی

موضوع: کارگاه
 استان محل اشتغال: تهران
 شهرستان: تهران
 نام کارگاه: نام کارگاه
 آدرس آیین عمل اشتغال: آدرس آیین عمل اشتغال

در صورتی که اطلاعات متقاضی نیازمند به تغییر داشته باشد باید با کلیک بر روی آیکون  در سمت چپ گزینه "پروفایل کاربری" را انتخاب و اطلاعات را ویرایش می کنیم

مرکز سنجش آم... آموزش رایگان م... Gmail OpenJDK Do...

سامانه جامع روابط کار

پروفایل کاربری

نام کارگاه: نام کارگاه
 استان محل اشتغال: تهران
 شهرستان: تهران
 نام کارگاه: نام کارگاه
 آدرس آیین عمل اشتغال: آدرس آیین عمل اشتغال

اطلاعات تماس

نام: آریا
 نام خانوادگی: امانتی
 شماره تلفن: شماره تلفن
 شماره فکس: شماره فکس
 شماره تلفن همراه: شماره تلفن همراه
 منطقه: منطقه
 شهر: شهر
 استان: استان

پروفایل کاربری

تغییر نام یا پشیمانی
 درباره
 خروج

بروزرسانی

مرکز سنجش آم... آموزش رایگان م... OpenJDK Dow... Gmail

پایگاه جامع روابط کار

کاربر جدید

8 پرو فایل کاربری

نام خانوادگی	نام پدر	نام واقعی
عبدالمنشکی	محمدیان	محمدیان
شماره ملی	تاریخ تولد	شماره شناسنامه
۰۰۰۰۰۰۰۰۰۰۰۰	۱۳۷۵/۰۹/۱۲	۰۰۰۰۰۰۰۰۰۰۰۰۰۰
جنسیت	وضعیت تاهل	زبان
مرد	مجرد	فارسی
محل تحصیلات	محل اشتغال	کارشناسی
کارشناسی	کارشناسی	

دریافت اطلاعیه از طریق فکس را می‌پذیرم
 دریافت اطلاعیه از طریق پست الکترونیک را می‌پذیرم

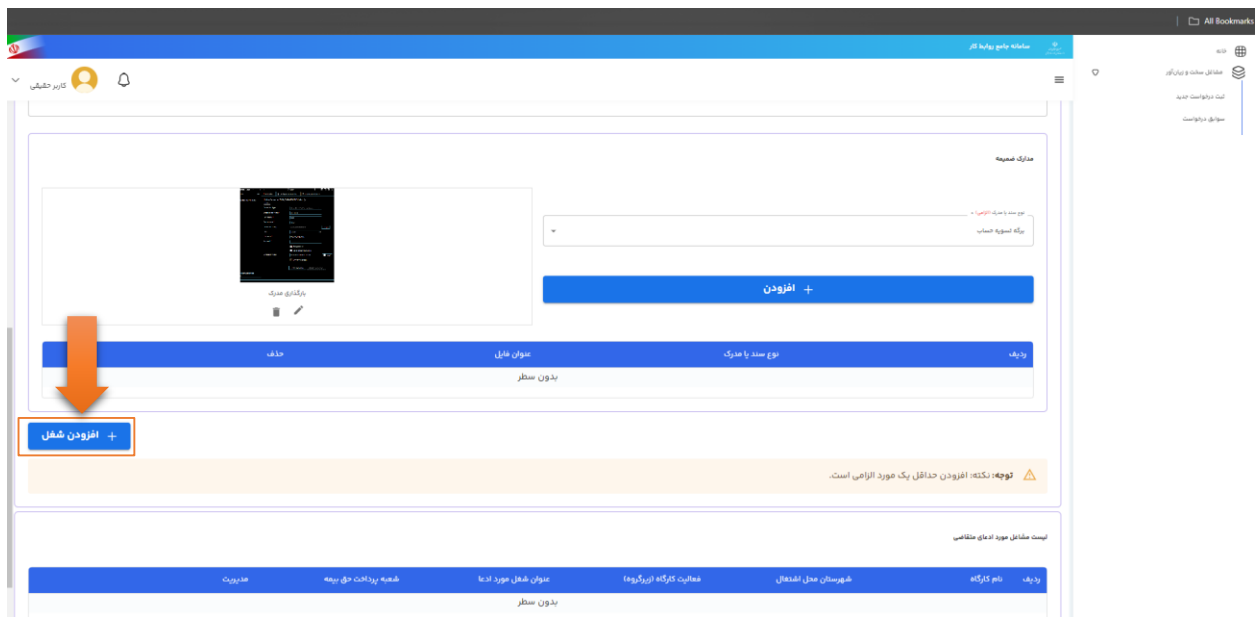
اطلاعات تماس

استان	شهر
تهران	استانمشهر
شماره تلفن همراه	شماره تلفن
۰۰۰۰۰۰۰۰۰۰۰۰۰	۰۰۰۰۰۰۰۰۰۰
کد منطقه	کد پستی
استانمشهر	۱۷۵۷۶۸۸۸۸
تیم پست	پست الکترونیک
پست	

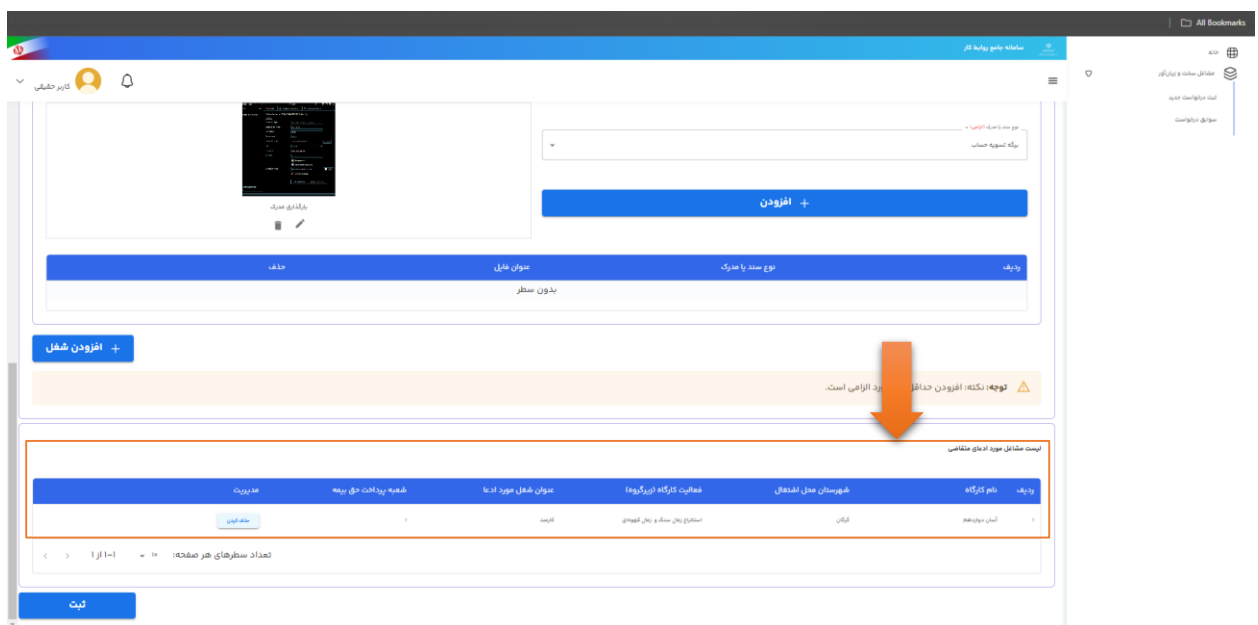
بروزسانی

جهت وارد کردن اطلاعات دقت کنید حتما باید استان و شهر آخرین محل بیمه پردازی انتخاب شود پس از وارد کردن اطلاعات دکمه افزودن شغل می‌زنیم

در صورتی که چندین عنوان شغلی داشته باشیم می‌توانیم با زدن دکمه " افزودن شغل " تمام عنوانهای شغلی خود را (سخت و زیان آور) اضافه کنیم.



بعد از زدن دکمه افزودن شغل مطابق تصویر یک ردیف ایجاد می گردد و سپس با زدن دکمه ثبت، درخواست مورد نظر ذخیره می گردد



حال درخواست ثبت شده ؛ در سوابق درخواست نمایش داده می شود.

تذکر: کاربر تا ۷ روز فقط امکان ویرایش درخواست خود را دارد، در صورتی که نیاز به ویرایش ندارید با دکمه تایید درخواست شما ارسال خواهد شد.

پس از ۴۸ ساعت در صورتی که اقدامی جهت ویرایش یا تایید انجام نگردد به صورت اتوماتیک پرونده مختومه می گردد

پس از ثبت درخواست در منوی سوابق درخواست دکمه " ویرایش " برای کاربر فعال می گردد که با زدن بر روی این دکمه می توانند اطلاعات درخواست خود را ویرایش کنند و همچنین در صورت عدم نیاز به ویرایش دکمه " ثبت نهایی " را می زنیم و پس از زدن دکمه ثبت نهایی امکان ویرایش مجدد وجود ندارد.

سوابق درخواست بررسی

کاربر گرامی چنانچه از ثبت درخواست خود اطمینان دارید گزینه ثبت نهایی بزنید.
نکته : چنانچه درخواست شما ظرف مدت ۴۸ ساعت نهایی نشود به صورت اتوماتیک مختومه خواهد شد.

ردیف	شماره درخواست	تاریخ درخواست	وضعیت درخواست	استان اداره کار	شهر اداره کار	مديریت
۱	۱۳۸	۱۳۹۳/۰۵/۲۴	ثبت اولیه	هرمزگان	تندیس	ویرایش
۲	۱۳۹	۱۳۹۳/۰۵/۲۴	ارجاع به استانی هدف	هرمزگان	تندیس	ثبت نهایی

۴-۱ از ۴

پس از تایید نهایی درخواست در منو و در سوابق درخواست می توانیم جزئیات پرونده مورد نظر را مشاهده کنیم جزئیات همه آنچه در درخواست وارد کرده بودیم به شکل غیر قابل خواهیم دید.

سوابق درخواست بررسی

ردیف	شماره درخواست	تاریخ درخواست	وضعیت درخواست	استانی اداره کار	شهر اداره کار	مديریت
۱	۱۳۸	۱۳۹۳/۰۵/۲۴	ثبت اولیه	گتسک	فرکان	ثبت نهایی

۱-۱ از ۱

ردیف	عنوان مقاله	نویسنده	موضوع
۱	تحلیل آماری رابطه بین سرمایه اجتماعی و عملکرد مالی شرکتها	محمدرضا محمدی، سید علی حسینی	حسابداری
۲	بررسی تأثیر سرمایه اجتماعی بر عملکرد مالی شرکتها	محمدرضا محمدی، سید علی حسینی	حسابداری
۳	تحلیل آماری رابطه بین سرمایه اجتماعی و عملکرد مالی شرکتها	محمدرضا محمدی، سید علی حسینی	حسابداری
۴	بررسی تأثیر سرمایه اجتماعی بر عملکرد مالی شرکتها	محمدرضا محمدی، سید علی حسینی	حسابداری
۵	تحلیل آماری رابطه بین سرمایه اجتماعی و عملکرد مالی شرکتها	محمدرضا محمدی، سید علی حسینی	حسابداری
۶	بررسی تأثیر سرمایه اجتماعی بر عملکرد مالی شرکتها	محمدرضا محمدی، سید علی حسینی	حسابداری
۷	تحلیل آماری رابطه بین سرمایه اجتماعی و عملکرد مالی شرکتها	محمدرضا محمدی، سید علی حسینی	حسابداری
۸	بررسی تأثیر سرمایه اجتماعی بر عملکرد مالی شرکتها	محمدرضا محمدی، سید علی حسینی	حسابداری
۹	تحلیل آماری رابطه بین سرمایه اجتماعی و عملکرد مالی شرکتها	محمدرضا محمدی، سید علی حسینی	حسابداری
۱۰	بررسی تأثیر سرمایه اجتماعی بر عملکرد مالی شرکتها	محمدرضا محمدی، سید علی حسینی	حسابداری